




Evtl. Bodenunebenheiten lassen sich durch die Höhenversteller am Drehfuß ausgleichen.



Montageanleitung  
assembly instructions  
montage-aanwijzing  
instructions d'assemblage  
instrucciones de montaje  
istruzioni di montaggio  
تعليمات التجميع



Mathias Reef GmbH  
D-51688 Wipperfürth

Belastung max. 85 kg je Etage / Max. Gesamtbelastung 510 kg.

Der Artikel ist ausschließlich für Ordner geeignet.

Keine Veränderungen am Produkt vornehmen.

Mängel (Defekte) unverzüglich fachgerecht beheben.

Zul. Belastung nicht überschreiten und Standsicherheit nicht beeinträchtigen.