



FS70WTx


Computer Nähmaschine

- 70 Stiche, 7 Knopflocher
- Extra große Arbeitsfläche
- Einfädelhilfe für Nadel & Spule
- Variable Stichlänge und -breite
- Geschwindigkeitsregler

Video

FS70WTx - Patchworken leicht gemacht

Mit der FS70WTx haben Sie genügend Platz für Ihre Ideen. Ob klein oder groß, mit den fortgeschrittenen Nähfunktionen wie Geschwindigkeitsregler und Schnelleinfädler gelangen Ihnen individuelle Designs ganz einfach. Anschietisch, 70 Stiche und Quiltfuß machen die FS70WTx zur perfekten Ergänzung für jedes kreative Nähstudio.






Umweltbewusst handeln, Brother wählen

Bei Brother schauen wir immer in Richtung Zukunft und wie wir sie schützen können. Deshalb haben wir die FS-Serie mit einem Aluminiumgehäuse und einer stabilisierten Nadelstange ausgestattet. Die robuste, langlebige Maschine näht qualitativ hochwertige Nähte und besteht aus 46 % weniger Kunststoff als vorherige Modelle.

Always "at your side"

Ganz gleich, ob Sie gerade erst mit dem Nähen beginnen oder eine neue Nähtechnik lernen möchten, schauen Sie sich unsere [Online-Tutorials](#) an oder besuchen Sie die Brother SupportCenter App.



Download on the
App Store

GET IT ON
Google Play

Hauptmerkmale

- 1 Aufspulautomatik
- 2 Einstellung von Stichlänge (bis 5mm) und -breite (bis 7mm)
- 3 LC-Display – alle wichtigen Informationen auf einen Blick
- 4 Elektronischer Geschwindigkeitsregler
- 5 Nadel per Knopfdruck heben und senken
- 6 Rückwärtsnähen
- 7 Nähen ohne Fußanlasser (Start/Stopp Funktion)
- 8 Einstellbare Fadenspannung
- 9 LED-Beleuchtung
- 10 Großzügige Arbeitsfläche
- 11 Stabilisierte Nadelstange für zuverlässige Nähergebnisse
- 12 Snap-on Fußsystem
- 13 Versenkbarer Sechs-Punkt-Transporteur

14 Unterfaden-Schnellautomatik

15 Nadeleinfädler

16 Freiarmnähen



inkl. Anschiebetisch
42 x 24cm Arbeitsfläche

Umfangreiches
Zubehör inklusive

Quiltfuß
inklusive

Erweiterte Näheinstellungen

- Nadelpositionsmodus – Stopp-Position oben oder unten; links oder mittig
- Zwillingesnadelmodus*
- Begrenzung der maximalen Nähgeschwindigkeit
- Automatisches Vernähen an Nahtanfang und -ende
- Sticheinstellungsmodus

Aufspulautomatik



Versenkbarer
Transporteur –
zum Stopfen &
Freihandnähen



Einfaches
Transportieren
& Verstauen



*optionales Zubehör notwendig